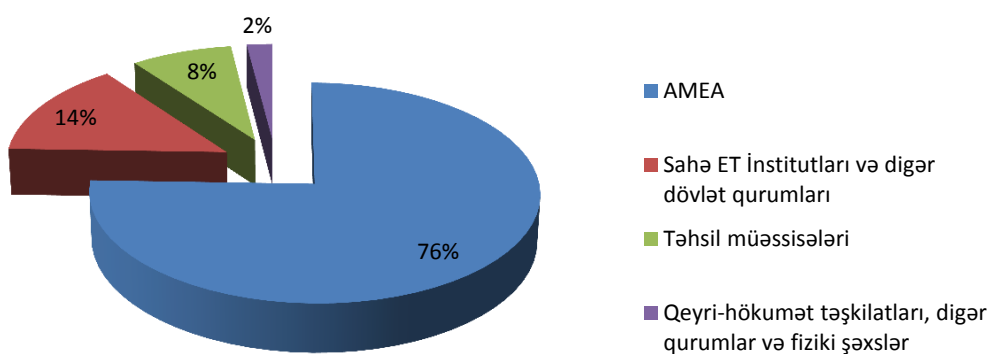


GƏNC ALİM VƏ MÜTƏXƏSSİSLƏRİN MÜSABİQƏSİ
EİF/GAM-3-2014-6(21)

Qurumların statistikasını

| Qurumlar | Rəhbər və icraçıların sayı | Faizlə |
|--|----------------------------|----------------|
| AMEA | 37 | 75,51% |
| Sahə ET İnstitutları və digər dövlət qurumları | 7 | 14,29% |
| Təhsil müəssisələri | 4 | 8,16% |
| Qeyri-hökumət təşkilatları, digər qurumlar və fiziki şəxslər | 1 | 2,04% |
| Cəmi | 49 | 100,00% |

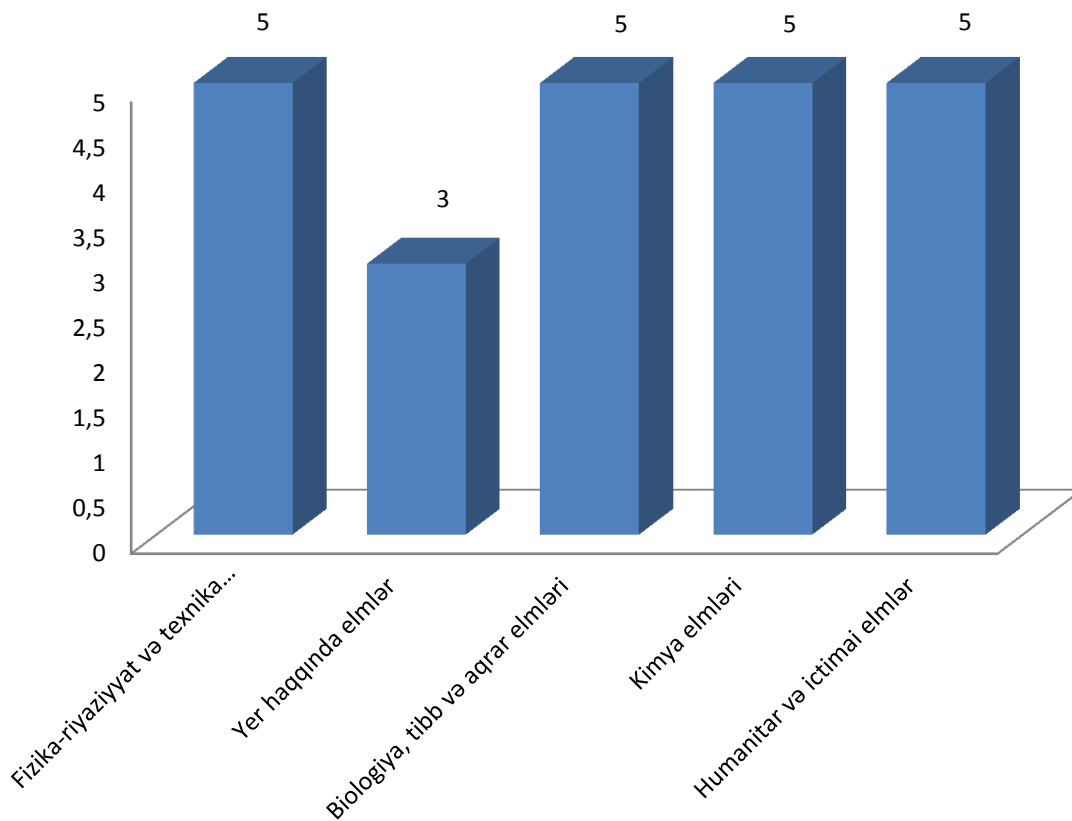


Rəhbər və icraçıların müxtəlif qurumlar üzrə statistikasısı

| № | Layihə rəhbərinin çalışdığı qurumun adı | Rəhbər və icraçıların sayı | Faizlə |
|---|---|----------------------------|----------------|
| AMEA təşkilatları | | | |
| 1 | AMEA Fizika İnstitutu | 8 | 21,62% |
| 2 | AMEA Geologiya və Geofizika İnstitutu | 5 | 13,51% |
| 3 | AMEA Kataliz və Qeyri-üzvi Kimya İnstitutu | 5 | 13,51% |
| 4 | AMEA Radiasiya Problemləri İnstitutu | 4 | 10,81% |
| 5 | AMEA Botanika İnstitutu | 3 | 8,11% |
| 6 | AMEA Aşqarlar Kimyası İnstitutu | 2 | 5,41% |
| 7 | AMEA Coğrafiya İnstitutu | 2 | 5,41% |
| 8 | AMEA Mikrobiologiya İnstitutu | 2 | 5,41% |
| 9 | AMEA Neft-Kimya Prosesləri İnstitutu | 1 | 2,70% |
| 10 | AMEA Riyaziyyat və Mexanika İnstitutu | 1 | 2,70% |
| 11 | AMEA Memarlıq və İncəsənət İnstitutu | 1 | 2,70% |
| 12 | AMEA Naxçıvan Bölməsi, Bioresurslar İnstitutu | 1 | 2,70% |
| 13 | AMEA Ədəbiyyat İnstitutu | 1 | 2,70% |
| 14 | AMEA Naxçıvan Bölməsi, İncəsənət, Dil və Ədəbiyyat İnstitutu | 1 | 2,70% |
| Cəmi | | 37 | 100,00% |
| Təhsil müəssisələri | | | |
| 1 | Xəzər Universiteti | 1 | 25,00% |
| 2 | Azərbaycan Turizm və Menecment Universiteti | 1 | 25,00% |
| 3 | AR Təhsil Nazirliyi, 289 nömrəli məktəb-"Zəngi" liseyi | 1 | 25,00% |
| 4 | Azərbaycan Dövlət Neft və Sənaye Universiteti | 1 | 25,00% |
| Cəmi | | 4 | 100,00% |
| Sahə elmi-tədqiqat institutları və digər dövlət qurumları | | | |
| 1 | AR İqtisadiyyat Nazirliyi, İqtisadi İslahatlar Elmi-Tədqiqat İnstitutu | 3 | 42,86% |
| 2 | AR Səhiyyə Nazirliyi, Elmi-Tədqiqat Ağciyər Xəstəlikləri İnstitutu | 1 | 14,29% |
| 3 | AR Nəqliyyat, Rabitə və Yüksək Texnologiyalar Nazirliyi, Milli Nüvə Tədqiqatı | 1 | 14,29% |
| 4 | AR Dövlət Neft Şirkəti, "Azneft" İstehsalat Birliyi | 1 | 14,29% |
| 5 | AR Kənd Təsərrüfatı Nazirliyi, Azərbaycan Elmi-Tədqiqat Əkinçilik İnstitutu | 1 | 14,29% |
| Cəmi | | 7 | 100,00% |
| Qeyri-hökumət təşkilatları, digər qurumlar və fiziki şəxslər | | | |
| 1 | Nar mobile | 1 | 100,00% |
| Cəmi | | 1 | 100,00% |

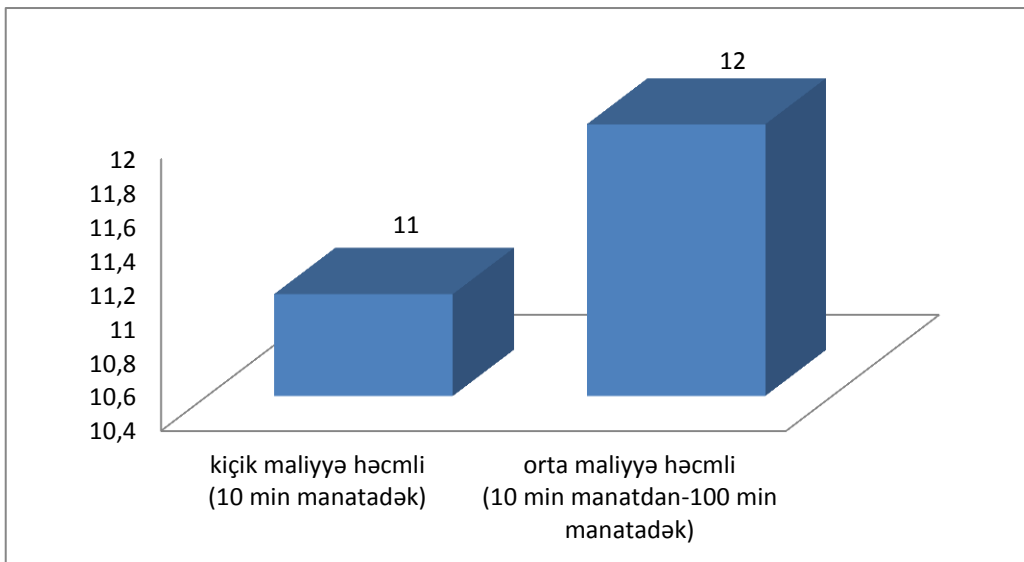
Qrant layihələrinin elm sahələrinə görə statistikas

| Elmin İnkişafı Fondunun Təsnifatı üzrə elm sahələri | Layihələrin sayı | Layihələrin sayı, faizlə | Layihələrin cəmi maliyyələşdirilmə məbləği (manat) |
|---|------------------|--------------------------|--|
| Fizika-riyaziyyat və texnika elmləri | 5 | 21,74% | 116000,00 |
| Yer haqqında elmlər | 3 | 13,04% | 108000,00 |
| Biologiya, tibb və aqrar elmləri | 5 | 21,74% | 55000,00 |
| Kimya elmləri | 5 | 21,74% | 150000,00 |
| Humanitar və ictimai elmlər | 5 | 21,74% | 51000,00 |
| Cəmi | 23 | 100,00% | 480000,00 |



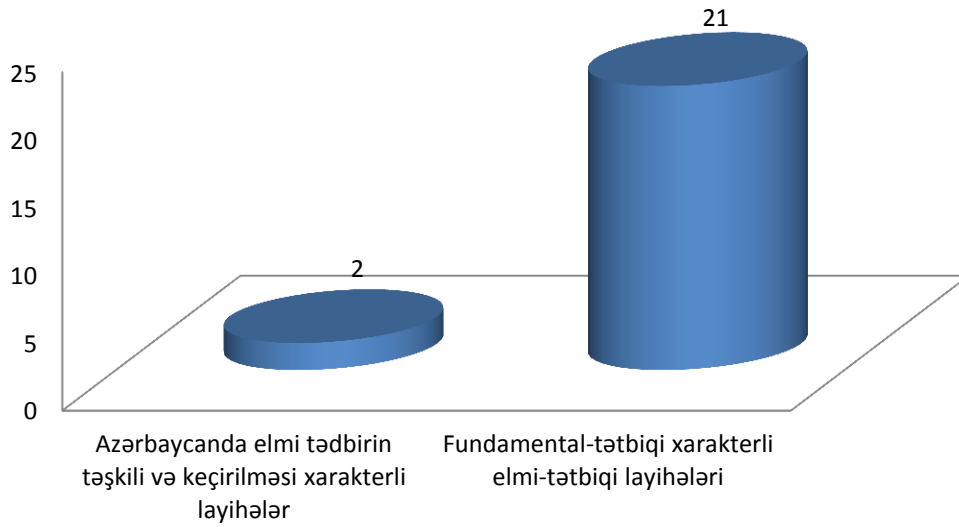
Qrant layihələrinin maliyyələşdirilmə həcmi üzrə statistikas

| Maliyyələşdirilmə həcmi | Layihələrin sayı | Layihələrin sayı, faizlə | Layihələrin cəmi maliyyələşdirilmə məbləği (manat) |
|--|------------------|--------------------------|--|
| kiçik maliyyə həcmli (10 min manatadək) | 11 | 47,83% | 92000,00 |
| orta maliyyə həcmli (10 min manatdan-100 min manatadək) | 12 | 52,17% | 388000,00 |
| Cəmi | 23 | 100,00% | 480000,00 |



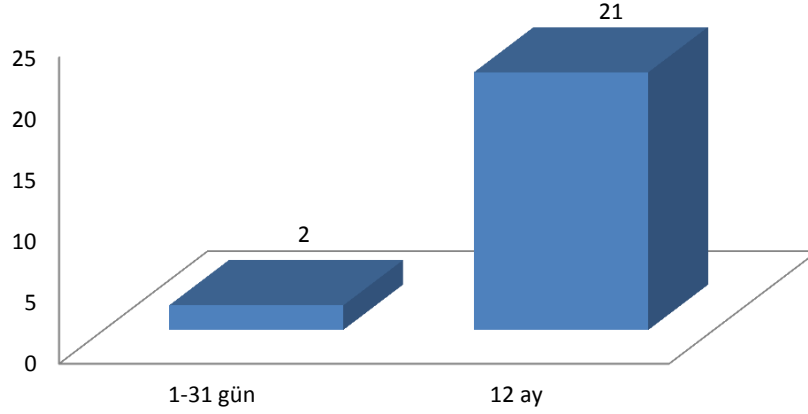
Qrant layihələrinin növlərə görə statistikası

| Layihələrin növləri | Layihələrin sayı | Layihələrin sayı, faizlə | Layihələrin cəmi maliyyələşdirilmə məbləği (manat) | Faizlə |
|--|------------------|--------------------------|--|----------------|
| Azərbaycanda elmi tədbirin təşkili və keçirilməsi xarakterli layihələr | 2 | 8,70% | 39000,00 | 8,13% |
| Fundamental-tətbiqi xarakterli elmi-tətbiqi layihələri | 21 | 91,30% | 441000,00 | 91,88% |
| Cəmi | 23 | 100,00% | 480000,00 | 100,00% |



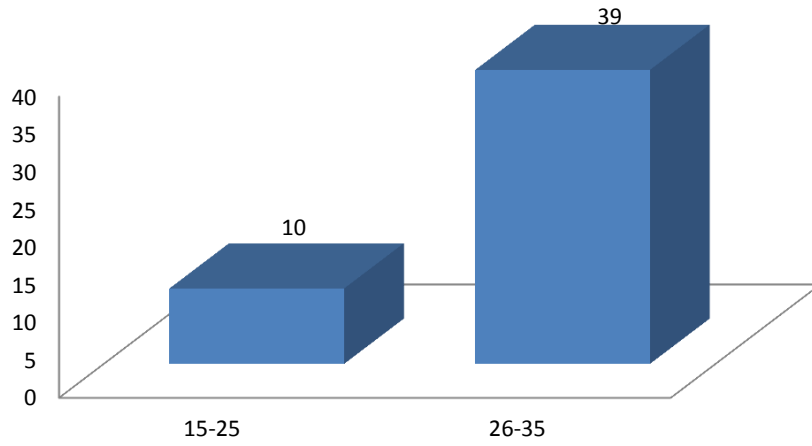
Qrant layihələrinin icra müddətinə görə statistikası

| İcra müddəti | Layihələrin sayı | Layihələrin sayı, faizlə | Layihələrin cəmi maliyyələşdirilmə |
|--------------|------------------|--------------------------|------------------------------------|
| 1-31 gün | 2 | 8,70% | 39000,00 |
| 12 ay | 21 | 91,30% | 441000,00 |
| Cəmi | 23 | 100,00% | 480000,00 |



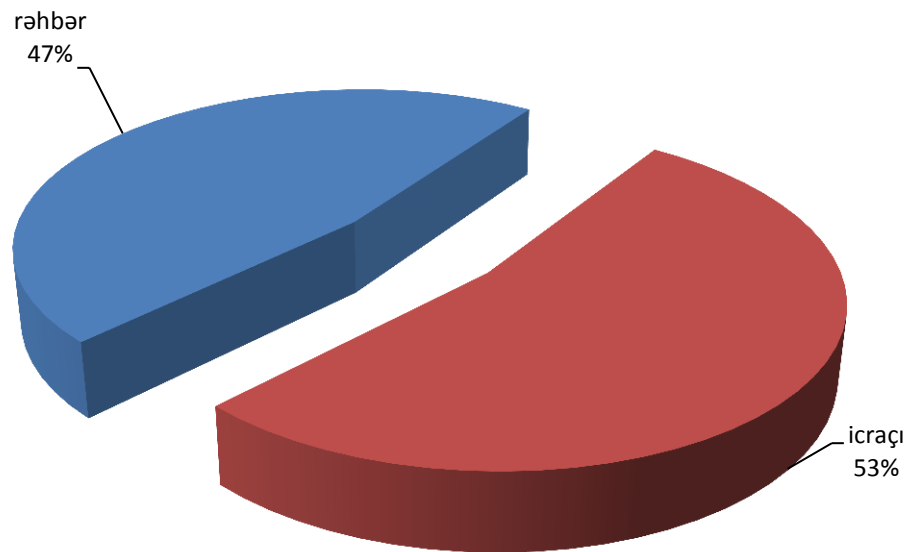
Rəhbər və icraçıların yaş həddinə görə statistikas

| Yaş intervalları | Say | Faizlə |
|------------------|-----------|----------------|
| 15-25 | 10 | 20,41% |
| 26-35 | 39 | 79,59% |
| Cəmi | 49 | 100,00% |



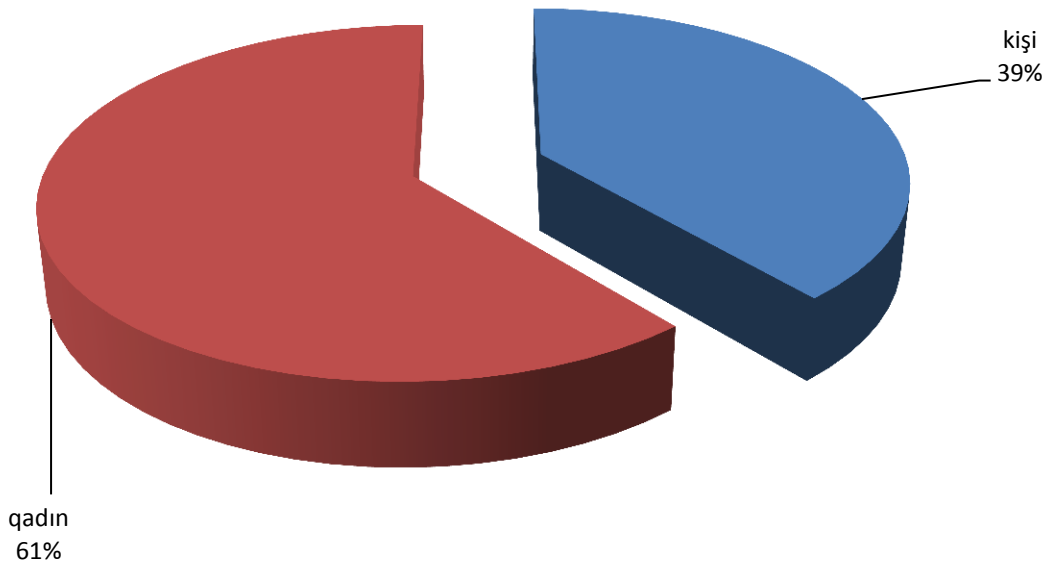
Rəhbər və icraçılar üzrə statistika

| Layihədə iştirak funksiyası | Nəfər (say) | Nəfər (faizlə) |
|-----------------------------|-------------|----------------|
| rəhbər | 23 | 46,94% |
| icraçı | 26 | 53,06% |
| Cəmi | 49 | 100,00% |



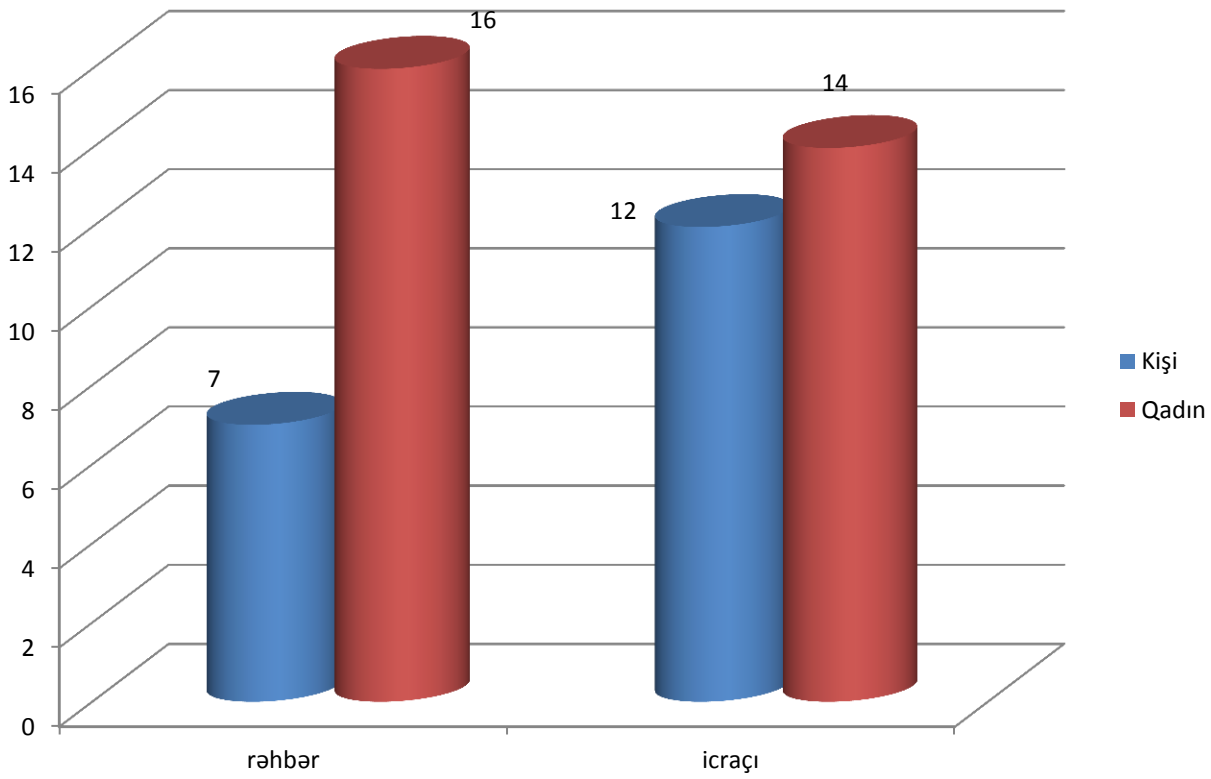
Rəhbər və icraçıların gender statistikasını

| Gender | Nəfər (say) | Nəfər (faizlə) |
|-------------|-------------|----------------|
| kişi | 19 | 38,78% |
| qadın | 30 | 61,22% |
| Cəmi | 49 | 100,00% |



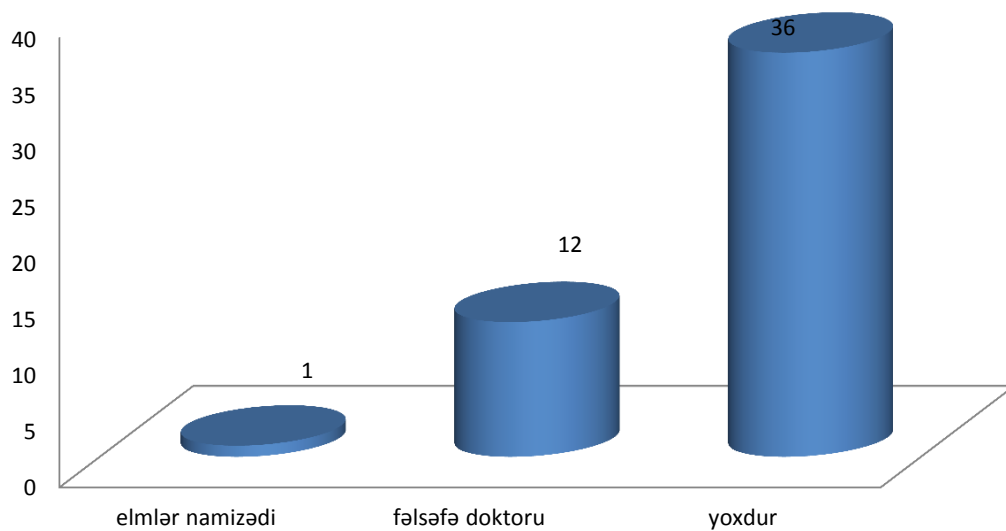
Rəhbər və icraçılar arasında ayrılıqda olmaqla gender statistikası

| Layihədə iştirak funksiyası | Kişi | Faizlə | Qadın | Faizlə | Cəmi |
|-----------------------------|-----------|---------------|-----------|---------------|-----------|
| rəhbər | 7 | 14,29% | 16 | 32,65% | 23 |
| icraçı | 12 | 24,49% | 14 | 28,57% | 26 |
| Cəmi | 19 | 38,78% | 30 | 61,22% | 49 |



Rəhbər və icraçıların elmi dərəcələrə görə və müxtəlif yaş hədləri üzrə statistikası

| Yaş \ Elmi dərəcə | 15-25 | 26-35 | Cəmi | Faizlə |
|-------------------|-----------|-----------|-----------|---------|
| elmlər namizədi | | 1 | 1 | 2,04% |
| fəlsəfə doktoru | | 12 | 12 | 24,49% |
| yoxdur | 10 | 26 | 36 | 73,47% |
| Cəmi | 10 | 39 | 49 | |
| Faizlə | 20,41% | 79,59% | | 100,00% |



Rəhbər və icraçıların elmi ada görə və müxtəlif yaş hədləri üzrə statistikas

| Yaş \ Elmi dərəcə | 15-25 | 26-35 | Cəmi | Faizlə |
|-------------------|-----------|-----------|-----------|---------|
| dosent | | 1 | 1 | 2,04% |
| yoxdur | 10 | 38 | 48 | 97,96% |
| Cəmi | 10 | 39 | 49 | |
| Faizlə | 20,41% | 79,59% | | 100,00% |

